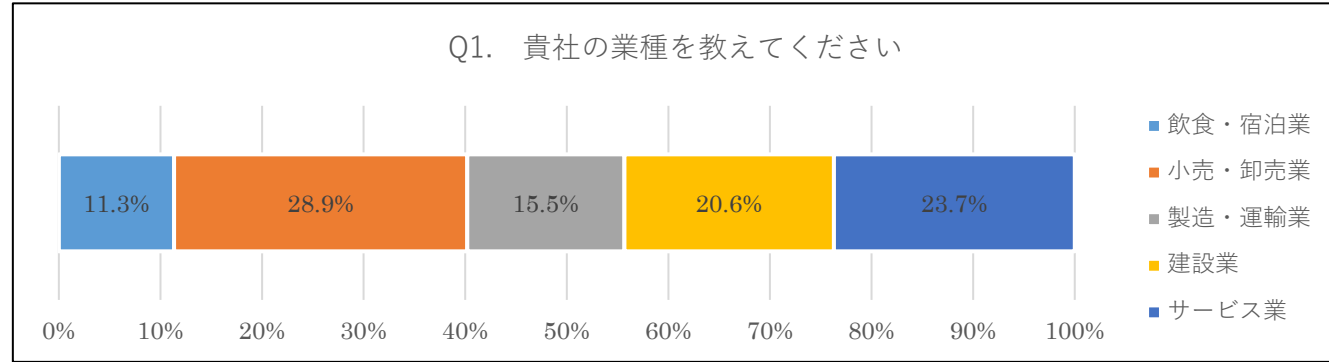


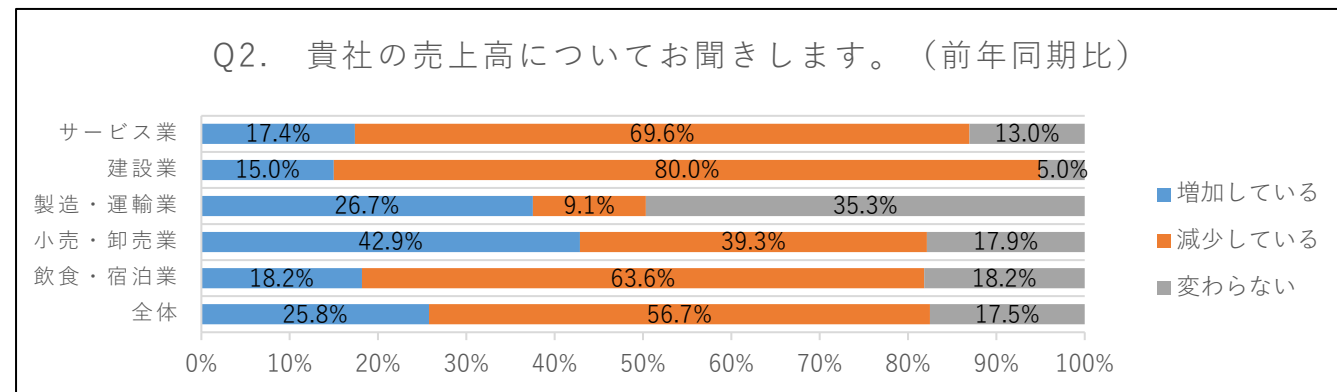
Q1. 貴社の業種を教えてください

全体	飲食・宿泊業	小売・卸売業	製造・運輸業	建設業	サービス業
97	11	28	15	20	23
全体	飲食・宿泊業	小売・卸売業	製造・運輸業	建設業	サービス業
構成比	11.3%	28.9%	15.5%	20.6%	23.7%



Q2. 貴社の売上高についてお聞きします。(前年同期比)

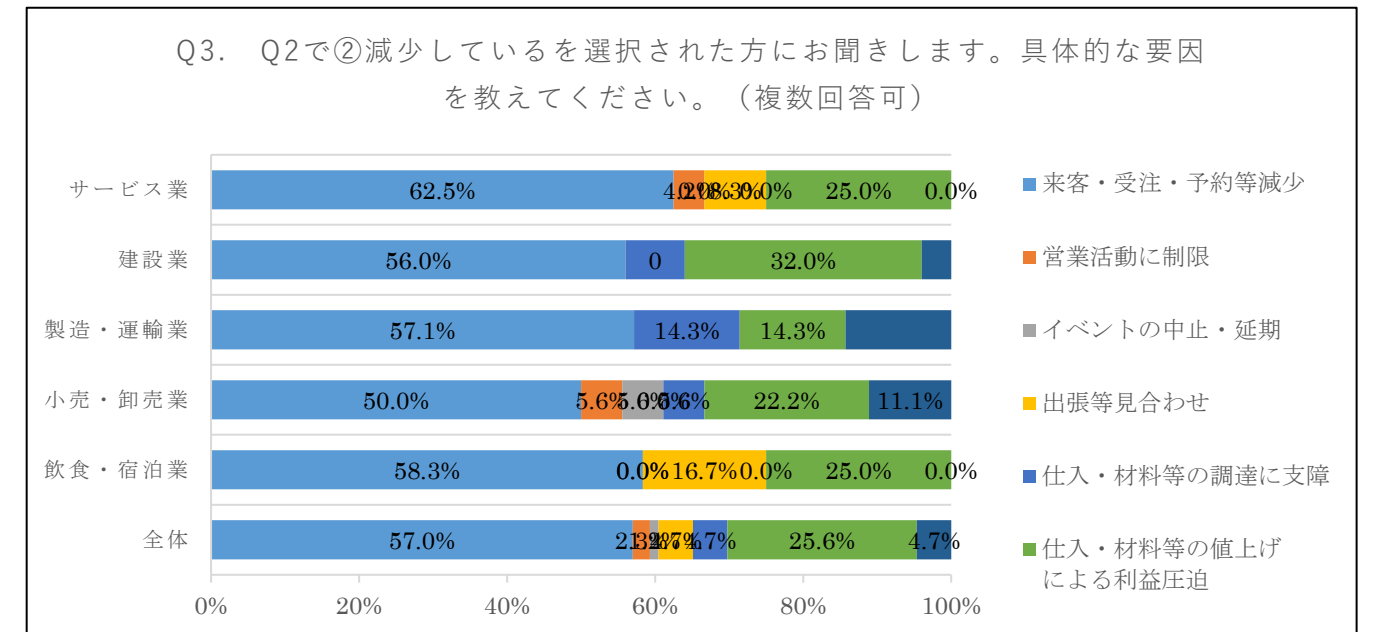
	全体	飲食・宿泊業	小売・卸売業	製造・運輸業	建設業	サービス業
増加している	25	2	12	4	3	4
減少している	55	7	11	5	16	16
変わらない	17	2	5	6	1	3
計	97	11	28	15	20	23
構成比	全体	飲食・宿泊業	小売・卸売業	製造・運輸業	建設業	サービス業
増加している	25.8%	18.2%	42.9%	26.7%	15.0%	17.4%
減少している	56.7%	63.6%	39.3%	9.1%	80.0%	69.6%
変わらない	17.5%	18.2%	17.9%	35.3%	5.0%	13.0%



Q3. Q2で②減少しているを選択された方にお聞きします。具体的な要因を教えてください。(複数回答可)

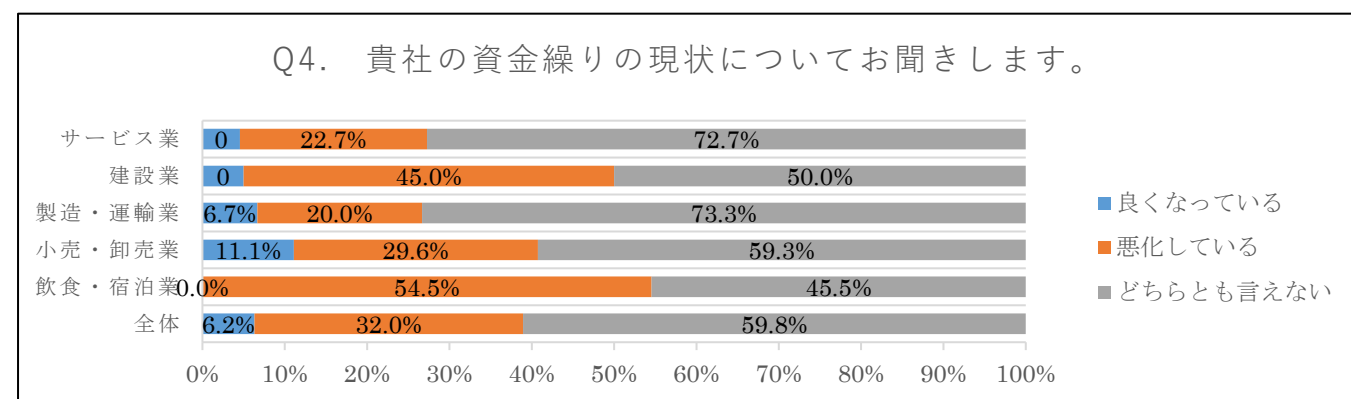
	全体	飲食・宿泊業	小売・卸売業	製造・運輸業	建設業	サービス業
来客・受注・予約等減少	49	7	9	4	14	15
営業活動に制限	2	0	1	0	0	1
イベントの中止・延期	1	0	1	0	0	0
出張等見合わせ	4	2	0	0	0	2
仕入・材料等の調達に支障	4	0	1	1	2	0
仕入・材料等の値上げによる利益圧迫	22	3	4	1	8	6
その他	4	0	2	1	1	0
計	86	12	18	7	25	24

構成比	全体	飲食・宿泊業	小売・卸売業	製造・運輸業	建設業	サービス業
来客・受注・予約等減少	57.0%	58.3%	50.0%	57.1%	56.0%	62.5%
営業活動に制限	2.3%	0.0%	5.6%	0.0%	0.0%	4.2%
イベントの中止・延期	1.2%	0.0%	5.6%	0.0%	0.0%	0.0%
出張等見合わせ	4.7%	16.7%	0.0%	0.0%	0.0%	8.3%
仕入・材料等の調達に支障	4.7%	0.0%	5.6%	14.3%	8.0%	0.0%
仕入・材料等の値上げによる利益圧迫	25.6%	25.0%	22.2%	14.3%	32.0%	25.0%
その他	4.7%	0.0%	11.1%	14.3%	4.0%	0.0%



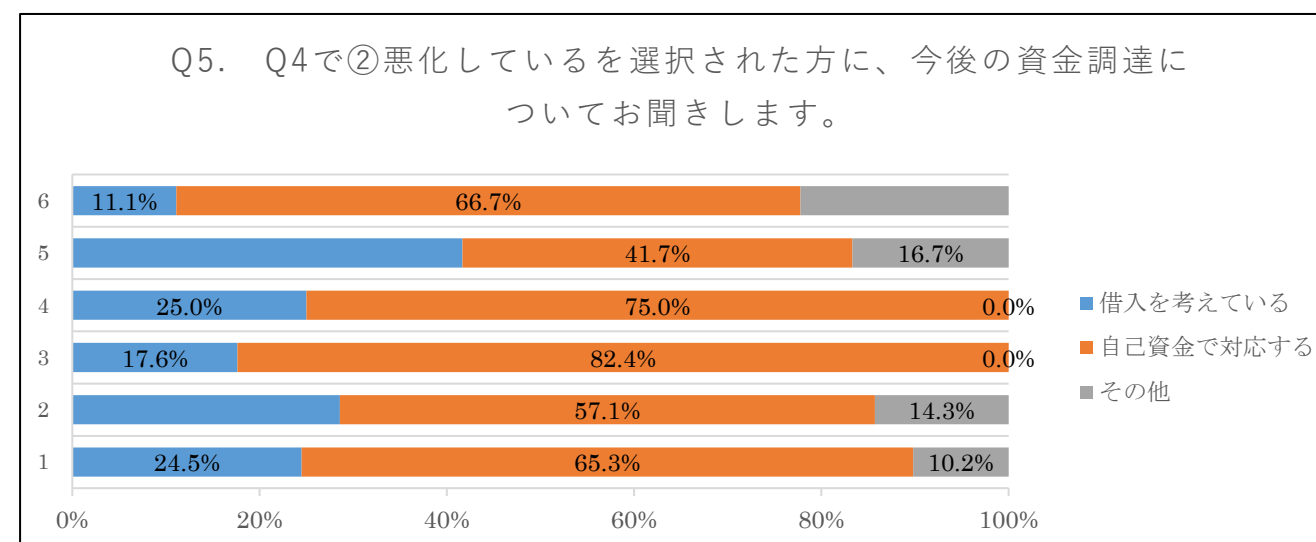
Q4. 貴社の資金繰りの現状についてお聞きします。

	全体	飲食・宿泊業	小売・卸売業	製造・運輸業	建設業	サービス業
良くなっている	6	0	3	1	1	1
悪化している	31	6	8	3	9	5
どちらとも言えない	58	5	16	11	10	16
	95	11	27	15	20	22
構成比	全体	飲食・宿泊業	小売・卸売業	製造・運輸業	建設業	サービス業
良くなっている	6.2%	0.0%	11.1%	6.7%	5.0%	4.5%
悪化している	32.0%	54.5%	29.6%	20.0%	45.0%	22.7%
どちらとも言えない	59.8%	45.5%	59.3%	73.3%	50.0%	72.7%



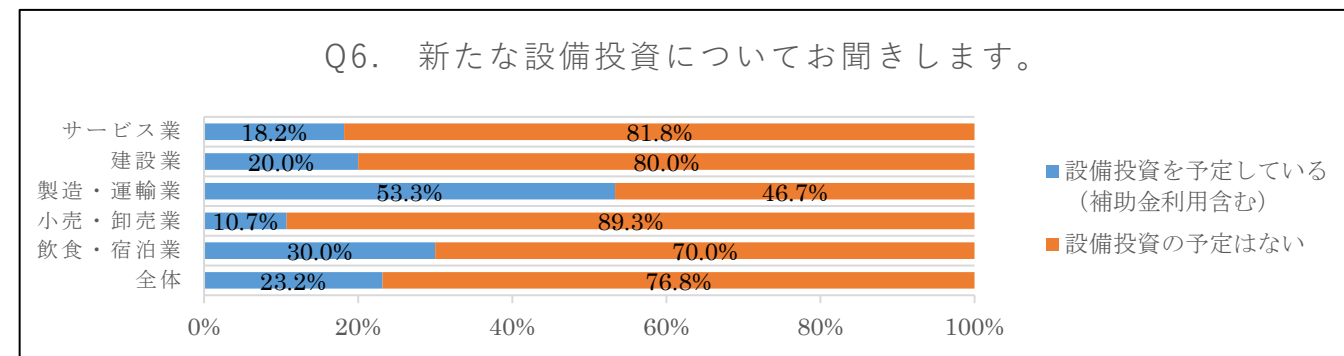
Q5. Q4で②悪化しているを選択された方に、今後の資金調達についてお聞きします。

	全体	飲食・宿泊業	小売・卸売業	製造・運輸業	建設業	サービス業
借入を考えている	12	2	3	1	5	1
自己資金で対応する	32	4	14	3	5	6
その他	5	1	0	0	2	2
計	49	7	17	4	12	9
構成比	全体	飲食・宿泊業	小売・卸売業	製造・運輸業	建設業	サービス業
借入を考えている	24.5%	28.6%	17.6%	25.0%	41.7%	11.1%
自己資金で対応する	65.3%	57.1%	82.4%	75.0%	41.7%	66.7%
その他	10.2%	14.3%	0.0%	0.0%	16.7%	22.2%



Q6. 新たな設備投資についてお聞きします。

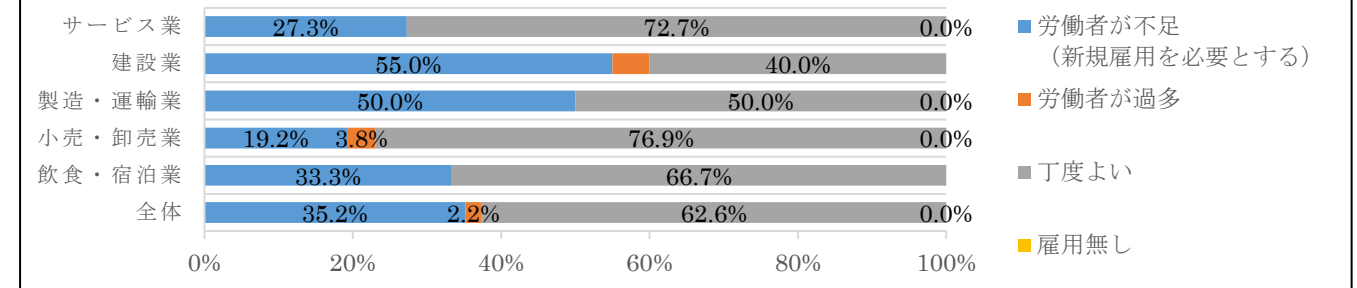
	全体	飲食・宿泊業	小売・卸売業	製造・運輸業	建設業	サービス業
設備投資を予定している (補助金利用含む)	22	3	3	8	4	4
設備投資の予定はない	73	7	25	7	16	18
計	95	10	28	15	20	22
構成比	全体	飲食・宿泊業	小売・卸売業	製造・運輸業	建設業	サービス業
設備投資を予定している (補助金利用含む)	23.2%	30.0%	10.7%	53.3%	20.0%	18.2%
設備投資の予定はない	76.8%	70.0%	89.3%	46.7%	80.0%	81.8%



Q7. 貴社の雇用状況についてお聞きします。

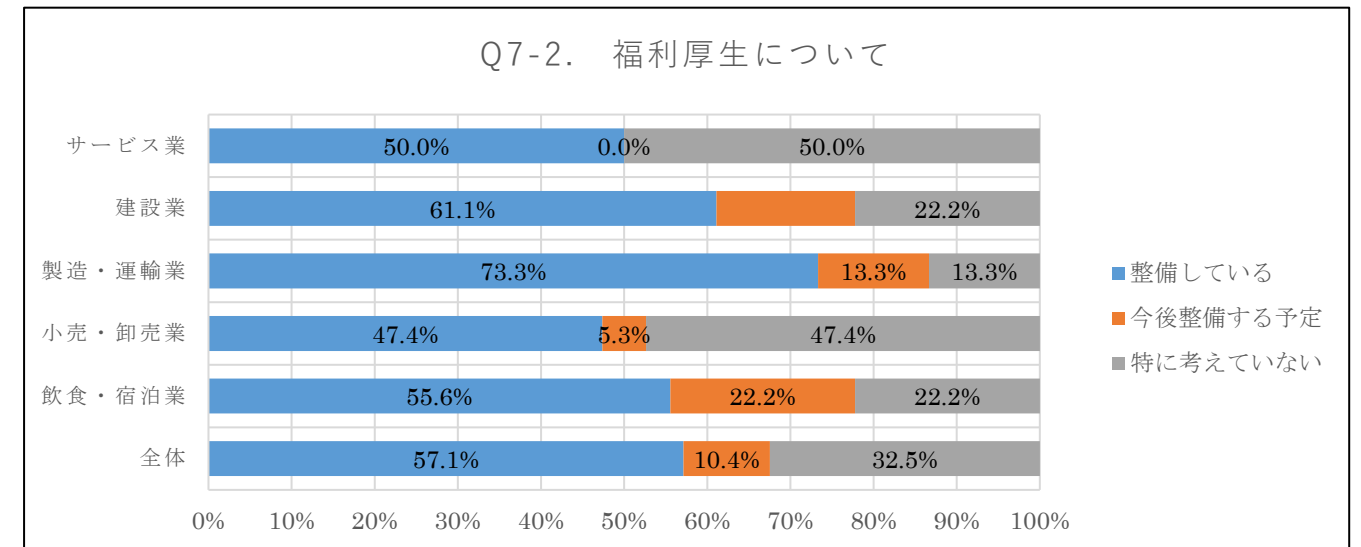
	全体	飲食・宿泊業	小売・卸売業	製造・運輸業	建設業	サービス業
労働者が不足 (新規雇用を必要とする)	32	3	5	7	11	6
労働者が過多	2	0	1	0	1	0
丁度よい	57	6	20	7	8	16
雇用無し	0	0	0	0	0	0
計	91	9	26	14	20	22
構成比	全体	飲食・宿泊業	小売・卸売業	製造・運輸業	建設業	サービス業
労働者が不足 (新規雇用を必要とする)	35.2%	33.3%	19.2%	50.0%	55.0%	27.3%
労働者が過多	2.2%	0.0%	3.8%	0.0%	5.0%	0.0%
丁度よい	62.6%	66.7%	76.9%	50.0%	40.0%	72.7%
雇用無し	0.0%	0.0%	0.0%	0.0%	0.0%	0.0%

Q7. 貴社の雇用状況についてお聞きします。



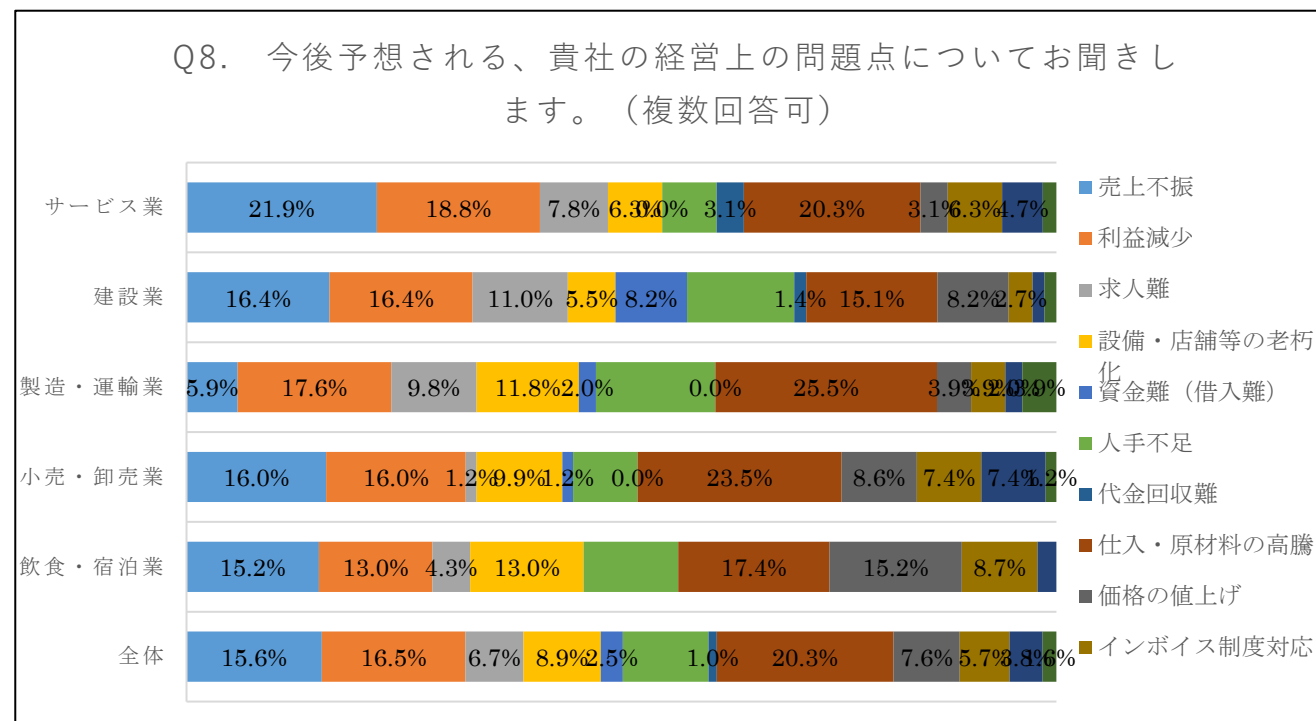
Q7-2. 福利厚生について

	全体	飲食・宿泊業	小売・卸売業	製造・運輸業	建設業	サービス業
整備している	44	5	9	11	11	8
今後整備する予定	8	2	1	2	3	0
特に考えていない	25	2	9	2	4	8
計	77	9	19	15	18	16
構成比	全体	飲食・宿泊業	小売・卸売業	製造・運輸業	建設業	サービス業
整備している	57.1%	55.6%	47.4%	73.3%	61.1%	50.0%
今後整備する予定	10.4%	22.2%	5.3%	13.3%	16.7%	0.0%
特に考えていない	32.5%	22.2%	47.4%	13.3%	22.2%	50.0%



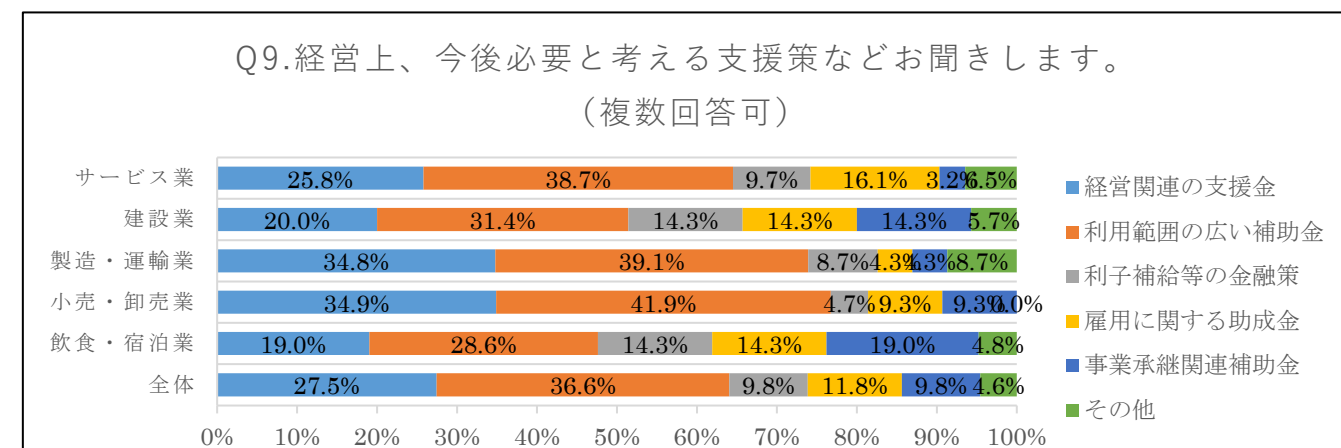
Q8. 今後予想される、貴社の経営上の問題点についてお聞きします。（複数回答可）

	全体	飲食・宿泊業	小売・卸売業	製造・運輸業	建設業	サービス業
売上不振	49	7	13	3	12	14
利益減少	52	6	13	9	12	12
求人難	21	2	1	5	8	5
設備・店舗等の老朽化	28	6	8	6	4	4
資金難（借入難）	8	0	1	1	6	0
人手不足	31	5	6	7	9	4
代金回収難	3	0	0	0	1	2
仕入・原材料の高騰	64	8	19	13	11	13
価格の値上げ	24	7	7	2	6	2
インボイス制度対応	18	4	6	2	2	4
事業承継	12	1	6	1	1	3
その他	5	0	1	2	1	1
計	315	46	81	51	73	64
構成比	全体	飲食・宿泊業	小売・卸売業	製造・運輸業	建設業	サービス業
売上不振	15.6%	15.2%	16.0%	5.9%	16.4%	21.9%
利益減少	16.5%	13.0%	16.0%	17.6%	16.4%	18.8%
求人難	6.7%	4.3%	1.2%	9.8%	11.0%	7.8%
設備・店舗等の老朽化	8.9%	13.0%	9.9%	11.8%	5.5%	6.3%
資金難（借入難）	2.5%	0.0%	1.2%	2.0%	8.2%	0.0%
人手不足	9.8%	10.9%	7.4%	13.7%	12.3%	6.3%
代金回収難	1.0%	0.0%	0.0%	0.0%	1.4%	3.1%
仕入・原材料の高騰	20.3%	17.4%	23.5%	25.5%	15.1%	20.3%
価格の値上げ	7.6%	15.2%	8.6%	3.9%	8.2%	3.1%
インボイス制度対応	5.7%	8.7%	7.4%	3.9%	2.7%	6.3%
事業承継	3.8%	2.2%	7.4%	2.0%	1.4%	4.7%
その他	1.6%	0.0%	1.2%	3.9%	1.4%	1.6%



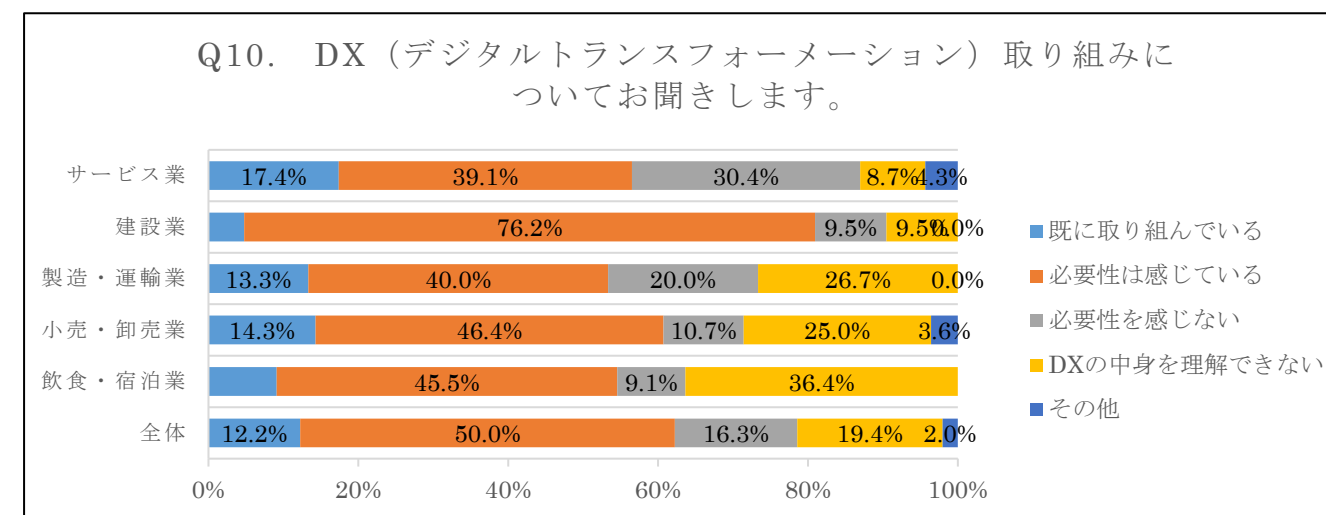
Q9.経営上、今後必要と考える支援策などお聞きします。(複数回答可)

	全体	飲食・宿泊業	小売・卸売業	製造・運輸業	建設業	サービス業
経営関連の支援金	42	4	15	8	7	8
利用範囲の広い補助金	56	6	18	9	11	12
利子補給等の金融策	15	3	2	2	5	3
雇用に関する助成金	18	3	4	1	5	5
事業承継関連補助金	15	4	4	1	5	1
その他	7	1	0	2	2	2
計	153	21	43	23	35	31
構成比	全体	飲食・宿泊業	小売・卸売業	製造・運輸業	建設業	サービス業
経営関連の支援金	27.5%	19.0%	34.9%	34.8%	20.0%	25.8%
利用範囲の広い補助金	36.6%	28.6%	41.9%	39.1%	31.4%	38.7%
利子補給等の金融策	9.8%	14.3%	4.7%	8.7%	14.3%	9.7%
雇用に関する助成金	11.8%	14.3%	9.3%	4.3%	14.3%	16.1%
事業承継関連補助金	9.8%	19.0%	9.3%	4.3%	14.3%	3.2%
その他	4.6%	4.8%	0.0%	8.7%	5.7%	6.5%



Q10. DX (デジタルトランスフォーメーション) 取り組みについてお聞きします。

	全体	飲食・宿泊業	小売・卸売業	製造・運輸業	建設業	サービス業
既に取り組んでいる	12	1	4	2	1	4
必要性は感じている	49	5	13	6	16	9
必要性を感じない	16	1	3	3	2	7
DXの中身を理解できない	19	4	7	4	2	2
その他	2	0	1	0	0	1
計	98	11	28	15	21	23
構成比	全体	飲食・宿泊業	小売・卸売業	製造・運輸業	建設業	サービス業
既に取り組んでいる	12.2%	9.1%	14.3%	13.3%	4.8%	17.4%
必要性は感じている	50.0%	45.5%	46.4%	40.0%	76.2%	39.1%
必要性を感じない	16.3%	9.1%	10.7%	20.0%	9.5%	30.4%
DXの中身を理解できない	19.4%	36.4%	25.0%	26.7%	9.5%	8.7%
その他	2.0%	0.0%	3.6%	0.0%	0.0%	4.3%



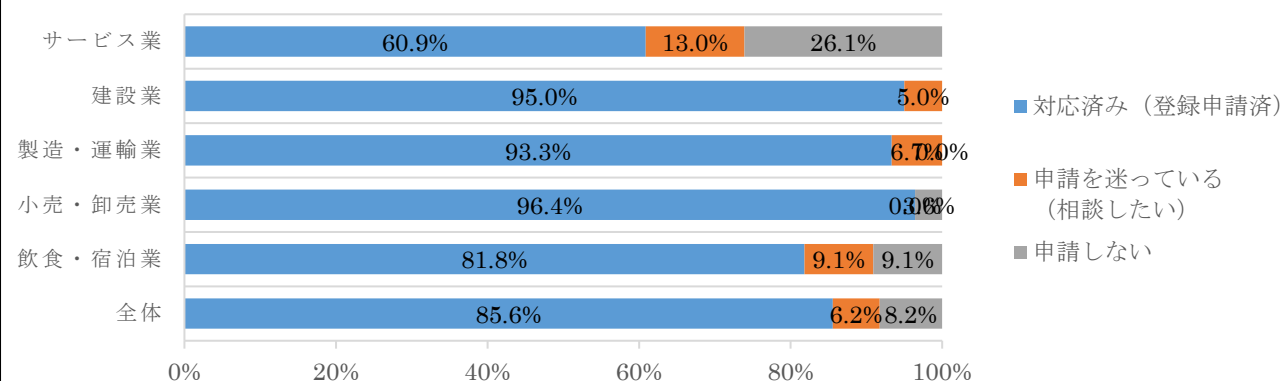
Q11. インボイス制度対応（令和5年10月1日施行開始）についてお聞きします。

	全体	飲食・宿泊業	小売・卸売業	製造・運輸業	建設業	サービス業
対応済み（登録申請済）	83	9	27	14	19	14
申請を迷っている （相談したい）	6	1	0	1	1	3
申請しない	8	1	1	0	0	6
	97	11	28	15	20	23
構成比	全体	飲食・宿泊業	小売・卸売業	製造・運輸業	建設業	サービス業
対応済み（登録申請済）	85.6%	81.8%	96.4%	93.3%	95.0%	60.9%
申請を迷っている （相談したい）	6.2%	9.1%	0.0%	6.7%	5.0%	13.0%
申請しない	8.2%	9.1%	3.6%	0.0%	0.0%	26.1%

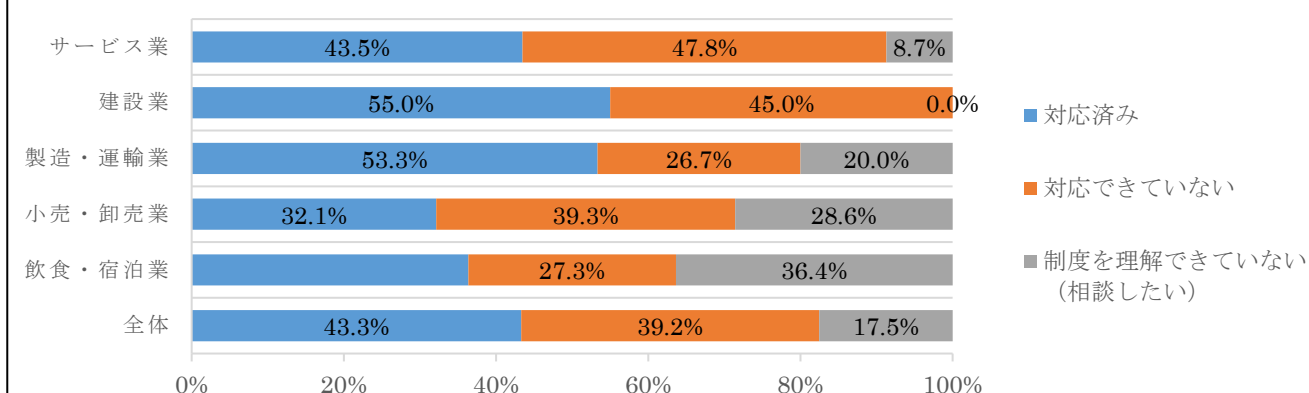
Q12. 電子帳簿保存法対応（令和5年1月1日施行開始）についてお聞きします。

	全体	飲食・宿泊業	小売・卸売業	製造・運輸業	建設業	サービス業
対応済み	42	4	9	8	11	10
対応できていない	38	3	11	4	9	11
制度を理解できていない （相談したい）	17	4	8	3	0	2
	97	11	28	15	20	23
構成比	全体	飲食・宿泊業	小売・卸売業	製造・運輸業	建設業	サービス業
対応済み	43.3%	36.4%	32.1%	53.3%	55.0%	43.5%
対応できていない	39.2%	27.3%	39.3%	26.7%	45.0%	47.8%
制度を理解できていない （相談したい）	17.5%	36.4%	28.6%	20.0%	0.0%	8.7%

Q11. インボイス制度対応（令和5年10月1日施行開始）についてお聞きします。



Q12. 電子帳簿保存法対応（令和5年1月1日施行開始）についてお聞きします。

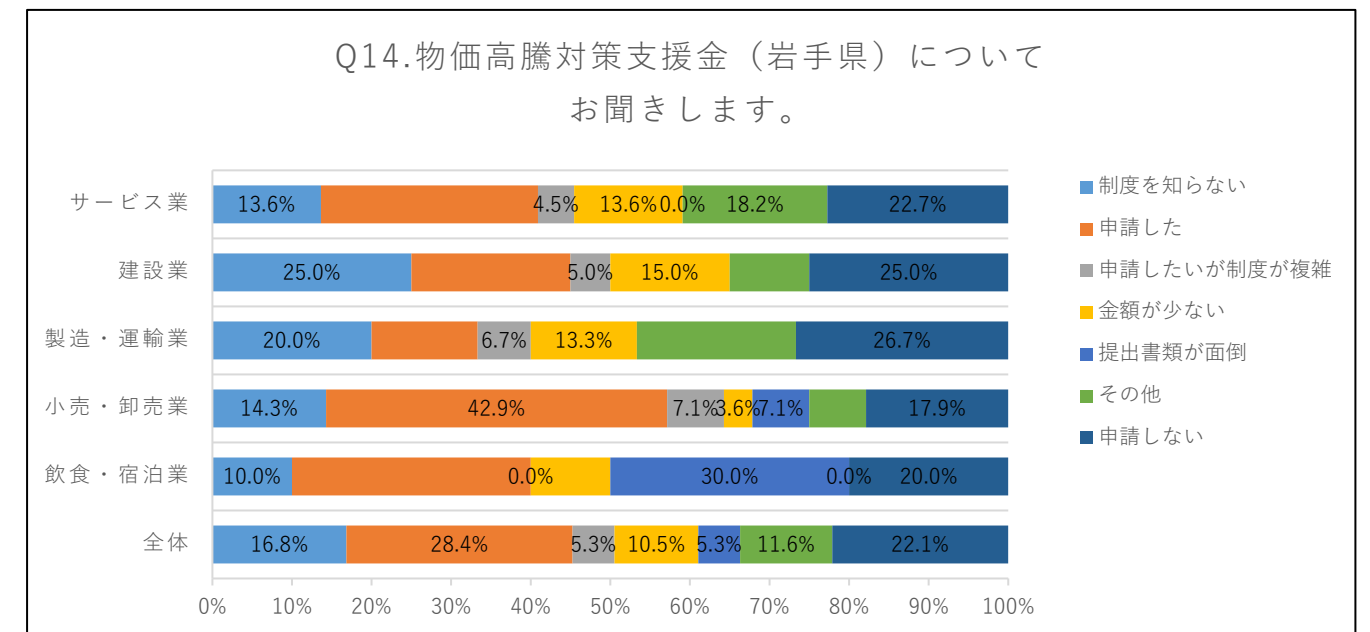
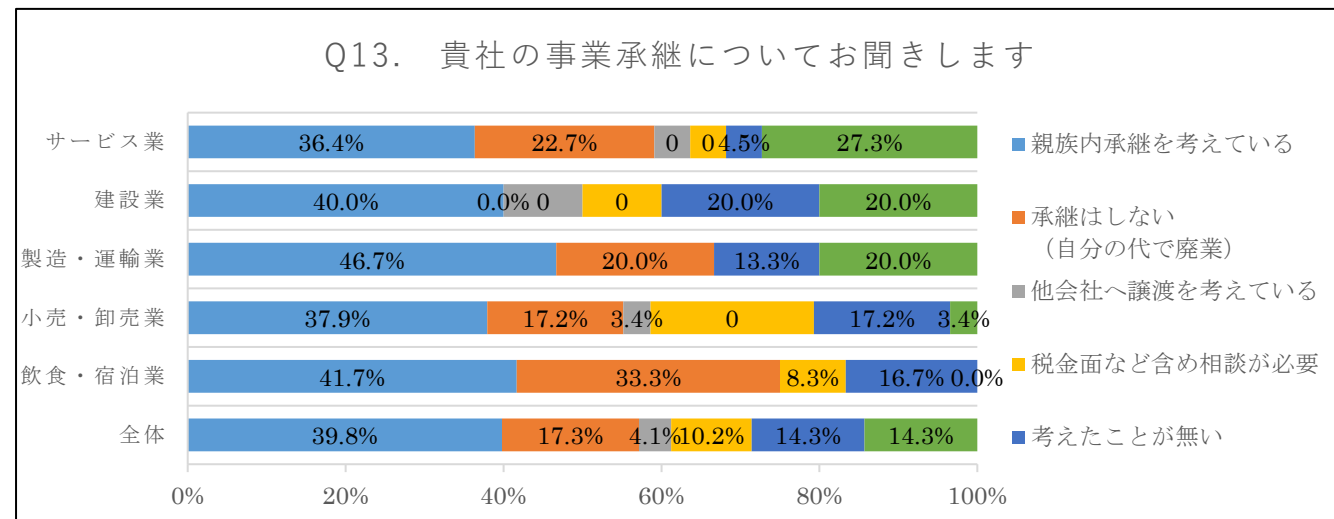


Q13. 貴社の事業承継についてお聞きします。

	全体	飲食・宿泊業	小売・卸売業	製造・運輸業	建設業	サービス業
親族内承継を考えている	39	5	11	7	8	8
承継はしない (自分の代で廃業)	17	4	5	3	0	5
他会社へ譲渡を考えている	4	0	1	0	2	1
税金面など含め相談が必要	10	1	6	0	2	1
考えたことが無い	14	2	5	2	4	1
その他	14	0	1	3	4	6
	98	12	29	15	20	22
構成比	全体	飲食・宿泊業	小売・卸売業	製造・運輸業	建設業	サービス業
親族内承継を考えている	39.8%	41.7%	37.9%	46.7%	40.0%	36.4%
承継はしない (自分の代で廃業)	17.3%	33.3%	17.2%	20.0%	0.0%	22.7%
他会社へ譲渡を考えている	4.1%	0.0%	3.4%	0.0%	10.0%	4.5%
税金面など含め相談が必要	10.2%	8.3%	20.7%	0.0%	10.0%	4.5%
考えたことが無い	14.3%	16.7%	17.2%	13.3%	20.0%	4.5%
その他	14.3%	0.0%	3.4%	20.0%	20.0%	27.3%

Q14.物価高騰対策支援金（岩手県）についてお聞きします。

	全体	飲食・宿泊業	小売・卸売業	製造・運輸業	建設業	サービス業
制度を知らない	16	1	4	3	5	3
申請した	27	3	12	2	4	6
申請したいが制度が複雑	5	0	2	1	1	1
金額が少ない	10	1	1	2	3	3
提出書類が面倒	5	3	2	0	0	0
その他	11	0	2	3	2	4
申請しない	21	2	5	4	5	5
計	95	10	28	15	20	22
構成比	全体	飲食・宿泊業	小売・卸売業	製造・運輸業	建設業	サービス業
制度を知らない	16.8%	10.0%	14.3%	20.0%	25.0%	13.6%
申請した	28.4%	30.0%	42.9%	13.3%	20.0%	27.3%
申請したいが制度が複雑	5.3%	0.0%	7.1%	6.7%	5.0%	4.5%
金額が少ない	10.5%	10.0%	3.6%	13.3%	15.0%	13.6%
提出書類が面倒	5.3%	30.0%	7.1%	0.0%	0.0%	0.0%
その他	11.6%	0.0%	7.1%	20.0%	10.0%	18.2%
申請しない	22.1%	20.0%	17.9%	26.7%	25.0%	22.7%



Q15. ALPS 処理水問題についてお伺いします。

	全体	飲食・宿泊業	小売・卸売業	製造・運輸業	建設業	サービス業
影響がある（可能性含む）	21	4	3	7	5	2
影響はない	74	6	25	8	15	20
	95	10	28	15	20	22
構成比	全体	飲食・宿泊業	小売・卸売業	製造・運輸業	建設業	サービス業
影響がある（可能性含む）	21.6%	36.4%	10.7%	46.7%	25.0%	8.7%
影響はない	76.3%	54.5%	89.3%	53.3%	75.0%	87.0%